

Origami - japońska (ale pochodząca z Chin) sztuka składania papieru

Zabawa origami to świetny pomysł na zajęcie dla dzieci i ich rodziców. Uczy cierpliwości, rozwija manualnie i pobudza wyobraźnię. Oto kilka pomysłów na origami dla dzieci.

Prosta żaglówka origami. Do jej wykonania potrzebna jest kwadratowa kartka papieru, aby efekt był ciekawszy można wykorzystać papier dwukolorowy np. niebiesko biały. Jeśli go nie macie, wystarczy złożyć ze sobą dwie kartki jedną w kolorze białym a drugą w niebieskim.



Zaczynamy od zgięcia kartki wzdłuż obu przekątnych oraz na dwie połówki. Wszystkie linie zgięcia widać na zdjęciu.



Dwa przeciwległe końce jednej z przekątnych składamy do środka, tak aby czubki spotkały się w środkowym punkcie przecięcia wszystkich linii.



Składamy kartkę na pół.




Oba boki zginamy do środka w sposób widoczny na dwóch kolejnych zdjęciach.

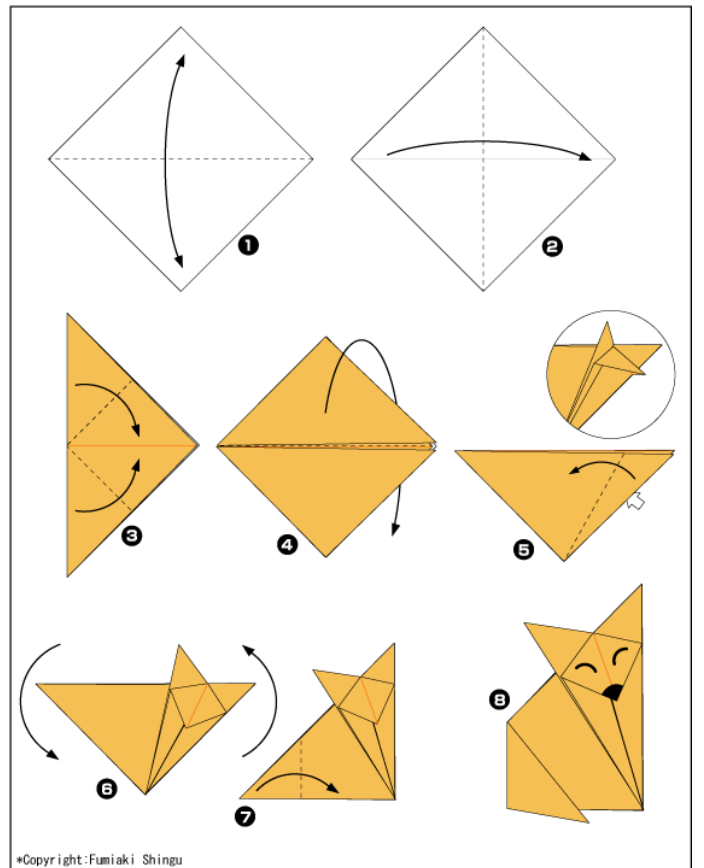
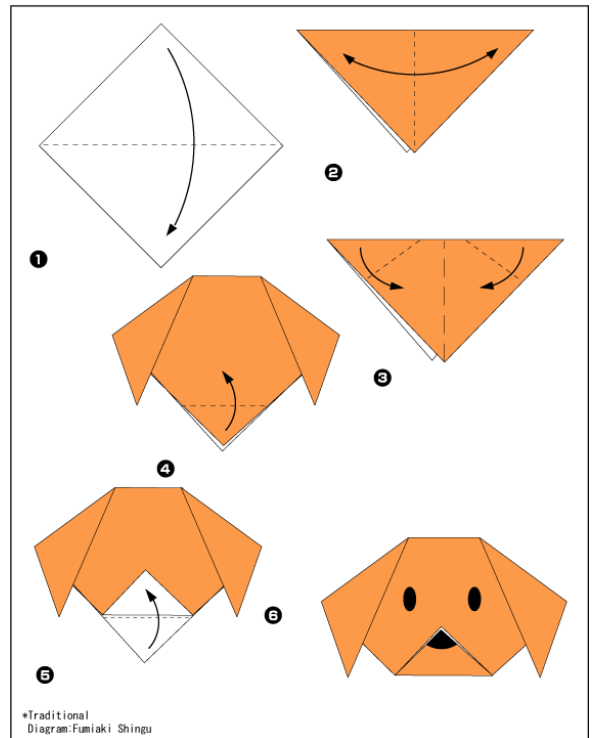


Jeden bok delikatnie odginamy w dół i chowamy go do środka.



Odginamy dół, aby otrzymać kształt łódki, dzięki niemu statek otrzyma solidną podporę na której będzie stał.





Wiecej ciekawych pomysłów na stronie

<http://www.zabawydladzieci.com.pl/>

źródło <http://www.zabawydladzieci.com.pl/>